

Eurovema

Creates mobility and ergonomics.



Monteringsanvisning

- Fällbar bricka vuxen/abc

Eurovema

Baldersvägen 38, SE-332 35 Gislaved, Sweden

Tel./Phone +46 371 390 100

info@eurovema.se | www.eurovema.se


MONTERING AV BRICKA FÄLLBAR VUXEN/ABC




- 1) Börja med att lyfta upp armstödet ur breddjusteringen.



- 2) Sätt dit brickfästet på höjjusteringen.



- 3) När brickan sitter i rätt höjd skruva åt stoppskruven med insexnyckel nummer 4.



- 4) Trä i stålröret i brickfästet, sätt på ändavslutaren.




5) För in brickan i fästet på armstödet.



6) För att låsa fast brickan i rätt läge, drag åt spaken.



7) Sätt på ändavslutaren.



8) För att justera brickan i sidled använd insexnyckel nummer 4 till skruven och fast nyckel nummer 10 till muttern.



Eurovema
Creates mobility and ergonomics.

Baldersvägen 38, SE-332 35 Gislaved, Sweden
Tel./Phone +46 371 390 100 | info@eurovema.se | www.eurovema.se