

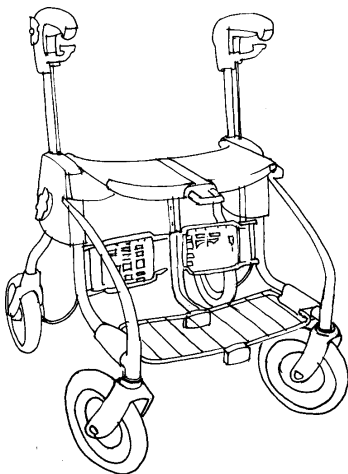
Brukarmanual User Manual
Gebrauchsanweisung
Manuel d'utilisation Gebruiksaanwijzing

ROLLATOR S3

112 1110, 112 1111-03



VOLARIS
SWEDEN AB

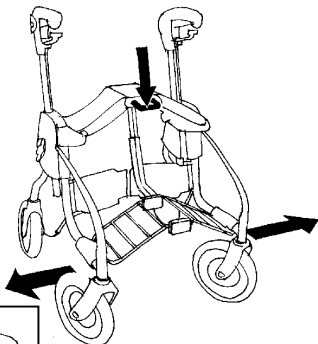
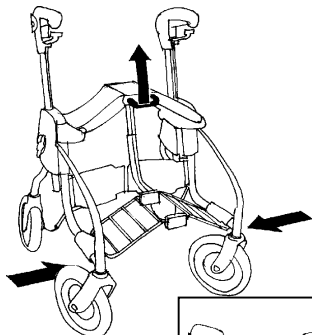


Ihopfällning
Fell together
Zusammenklappen

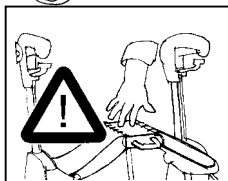
Pliage
Inelkaar vouwen

Utfällning
Fell out
Ausfalten

Dépliage
Uitelkaar vouwen



Varning
Warning
Warnung




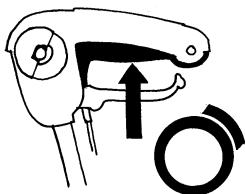
Avertissement
Waarschuwing

Färdbröms
Service brake
Betriebsbremse

Frein de déplacement
Nood rem

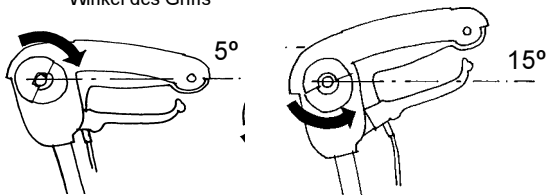
Parkeringsbröms
Parking brake
Feststellbremse

Frein de parking
Parkeer rem



Tiltning av handtag
Tilt of the handle
Winkel des Griffs

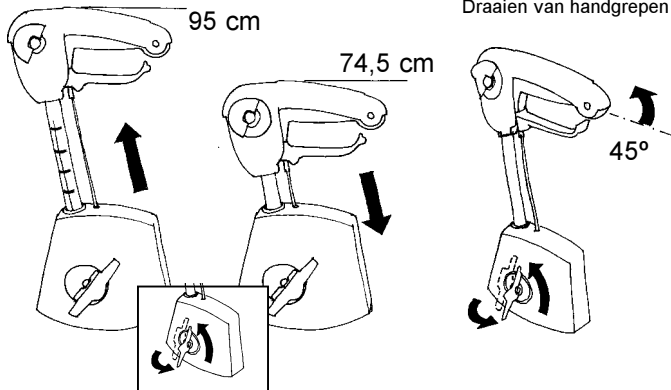
Inclinaison de la poignée
Kiepen met handgreep naar boven



Höjjustering av handtag
Height of the handle
Griffhöhe

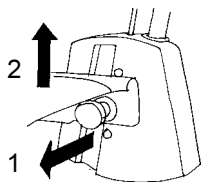
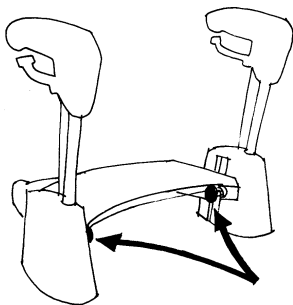
Réglage en hauteur
de la poignée
Hoogte instelling
van handgreep

Vridning av handtag
Turning the handle
Bewegen des Griffs
Rotation de la poignée
Draaien van handgrepen

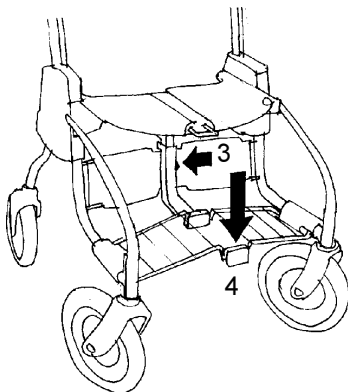


Höjjustering av sits
Height of the seat
Sitzhöhe

Régler en hauteur du siège
Hoogte instelling van de zitting

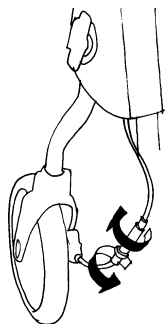
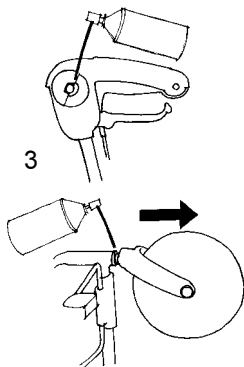
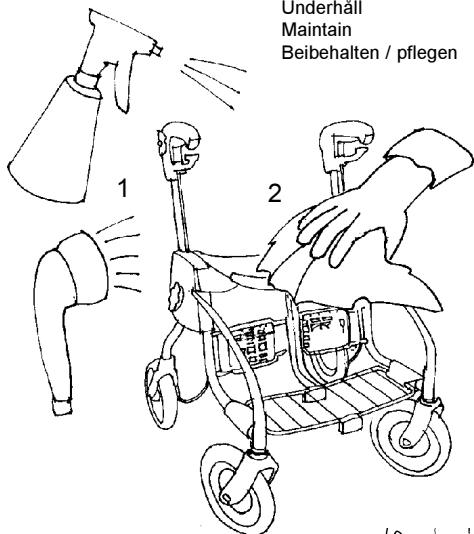


60 cm
56 cm
52 cm



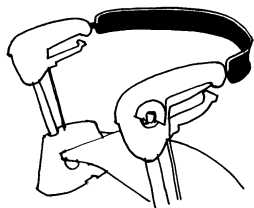
Underhåll
Maintain
Beibehalten / pflegen

Entretien
Onderhoud

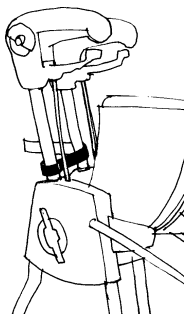


Justering av bromsvajer
Adjusting of the brake cable
Bremsen einstellen

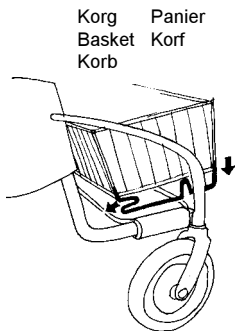
Règlage du câble de frein
Instellingen van rem zeil



Ryggband Sangle dorsale
 Backrest Rugleuning
 Rückenlehne



Transportband Sangle de
 Transport strap transport
 Arretier-Riemen Transportband



Korg Panier
 Basket Korf
 Korb



Väska Sac
 Bag Tas
 Tasche

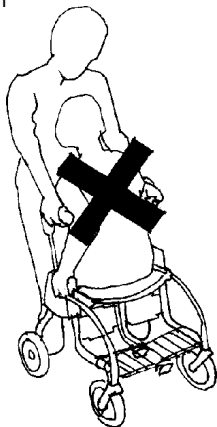
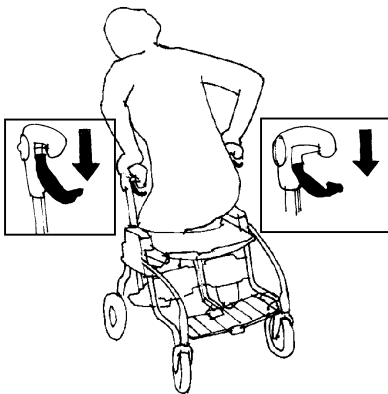
OBS! Det är av yttersta vikt att bromsarna är ilagda då man sätter sig på sitsen

NB: It is very important to apply the brakes before you sit on the seat.

NB! Es ist sehr wichtig dass die Feststellbremsen des Rollators vor dem Hinsetzen arretiert sind

ATTENTION! Les freins du rollator doivent être enclenchés avant de s'asseoir sur le siège

OPGELET! De remmen van de Rollator moten tijdens het zitten op de zitting ingelegd zijn



Volaris lämnar 2 års garanti på rollatorn förutsatt att den används normalt. Garantin gäller ej förslitningsdelar såsom handtag, hjul och vajer.

Volaris provide a 2-year guarantee on the rollator on condition that it is used normally. The guarantee does not cover wear and tear parts, such as handle, wheel and cable.

Volaris gewährt eine 2-Jahresgarantie auf den Rollator bei bestimmungsgemäßigem Gebrauch. Diese Gewähr wird nicht gegeben auf Verschleißteile wie Griff, Räder und Kabel.

Volaris accorde aux rollators une garantie de 2 ans à conditions qu'ils soient utilisés normalement. La garantie ne couvre pas les pièces usagées telles que poignées, roues et câbles.

Volaris verleent 2 jaar garantie op de Rollator onder de bediening van normaal gebruik. De garantie geldt niet voor slijtende delen zoals; handgreep, wielen en zeil.



VOLARIS
S W E D E N A B

www.volaris.se
info@volaris.se